


ミニフラワーアレンジ 下ごしらえ

給水スポンジ




1個の給水スポンジを 1/16 にします。
 最初 1/4 にして
 更に半分にして 1/8
 それを横に寝かせて
 更に半分 1/16 にして
 カップに入れます。



ゲーラックス



ゲーラックスは 2 枚使います。
 それぞれの葉のジクを
 葉の直径と同じくらい
 もう一枚を直径の半分位のこして
 切り落とします。



※落としたジクはあとで使います。捨てないで!

サンダーソニア



- ① サンダーソニアの茎を、上から 2 番目の花のすぐ上で切る
- ②、③ と茎を、花の付け根のすぐ上で切っていく。



①で切り取った形



②以降の形

※残った下のジクはあとで使います。
 捨てないで!

ミリオ




小さな単位に切りとり使います。



※残った下のジクはあとで使います。
 捨てないで!

カーネーション



カーネーションは花の高さと同じ位のジクを残し切ります。

同じ位の長さ

切り取ったジクに小さなつぼみや



小さな葉っぱがついてい

取っておきましょう

