



2




ファーガスの葉を、上から見て全体の半分におおいかぶさるようにオアシスの中心線上付近に並べて挿します

空いた左半分に他の花をさしていきます



ガーベラを1本を20cmほど2本目をその半分に切り挿し位置の図を見て挿していきます

3本目のガーベラは茎を3cmほどのこして切ります



3本目のガーベラは2本のガーベラより後ろの方になるべく短くさします



りんごは2本のガーベラの足もとの前に挿します

デンファレは花の付け根のすぐ上で切りジクを1cmほどのこし、カットする



左の空いているスペースに白いデンファレを2~3輪を器のフチにそって挿します



最後に大きく空いたすき間をミリオでうめて完成です



ミリオは1節か2節位で小さくして使います